

# Inadimplência na regional Grande ABC (SP)

Business Analytics

([economia@spcbrasil.org.br](mailto:economia@spcbrasil.org.br))

## Regras, requisitos e recomendações para receber e divulgar os indicadores

Esteja atento às regras e requisitos mínimos para trabalhar com os indicadores do **SPC Brasil** em sua cidade.

### Regras:

1. O aval no recebimento dos indicadores regionais é enviado através do Conselho Estadual e, caso não tenha, da Federação em seu estado.
2. Cabe ao Conselho Estadual/Federação comunicar os requisitos mínimos (abaixo) às Entidades de seu estado.

### Requisitos:

1. Definir, pelo menos, um porta-voz na Entidade.
2. Possuir estrutura (própria ou terceirizada) de comunicação/imprensa para abordar e realizar relacionamento com a imprensa local.
3. Realizar acionamento apenas no âmbito municipal e/ou estadual e/ou regional.
4. Sempre incluir a marca do SPC Brasil na divulgação dos releases.

### Recomendações:

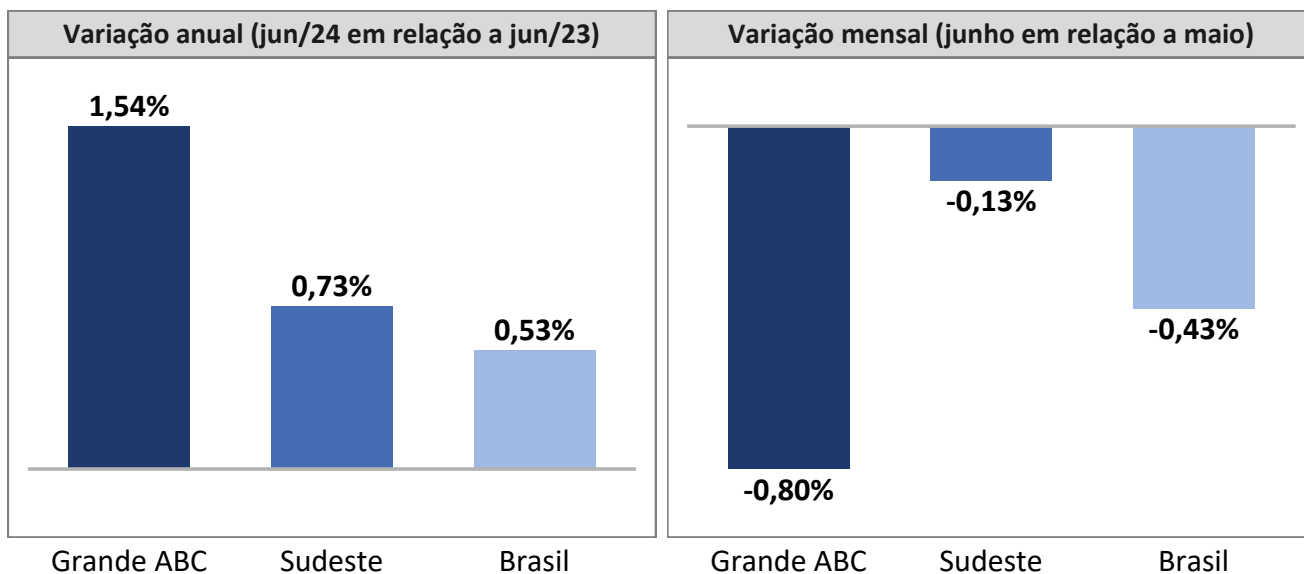
1. Ter, pelo menos, 2 porta-vozes na Entidade.
2. Economista na Entidade para embasamento dos dados.
3. Realizar media training com porta-voz uma vez por ano.

Tem dúvidas? Entre em contato conosco: [marketing@spcbrasil.org.br](mailto:marketing@spcbrasil.org.br)

## Evolução do número de devedores

O número de inadimplentes residentes na região da Grande ABC cresceu 1,54% em junho de 2024, em relação a junho de 2023. O dado ficou acima da média da região Sudeste (0,73%) e acima da média nacional (0,53%). Na passagem de maio para junho, o número de devedores da região da Grande ABC caiu -0,80%. Na região Sudeste, na mesma base de comparação, a variação foi de -0,13%.

### Gráficos 1 e 2 - Número de pessoas inadimplentes

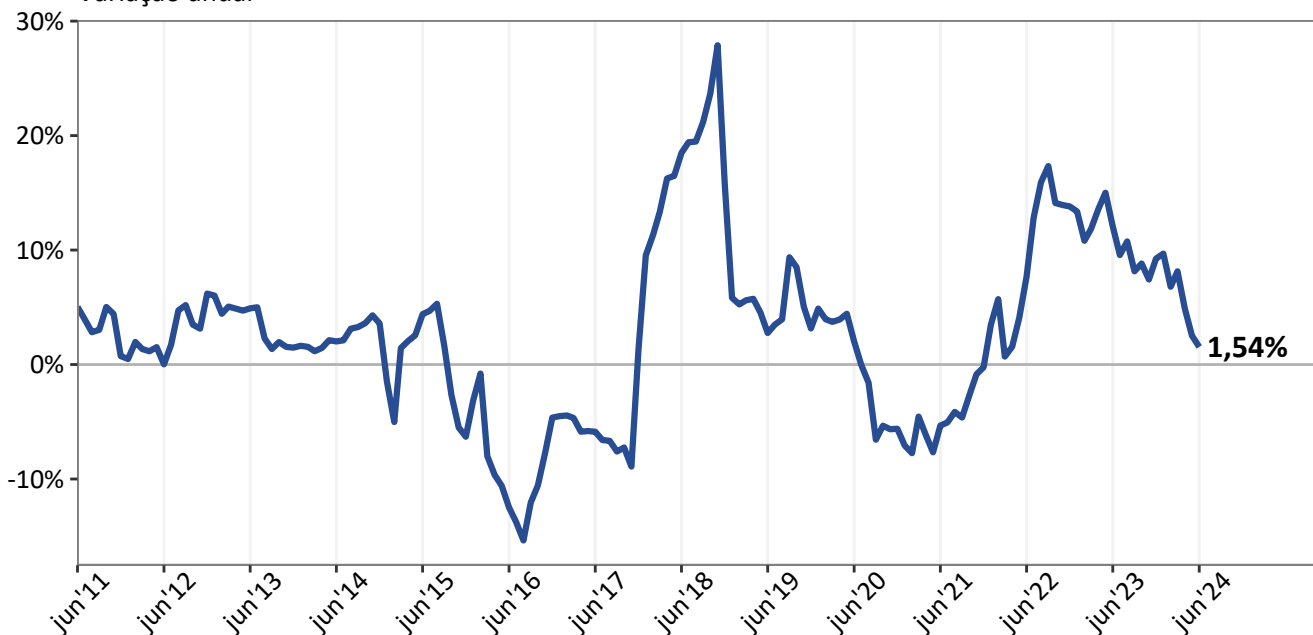


Fonte: SPC Brasil

O gráfico abaixo mostra a evolução da inadimplência dos devedores residentes na região da Grande ABC ao longo do tempo. A variação anual observada em junho de 2024 ficou abaixo daquela observada no mês anterior.

### Gráfico 3 - Número de pessoas inadimplentes

Variação anual

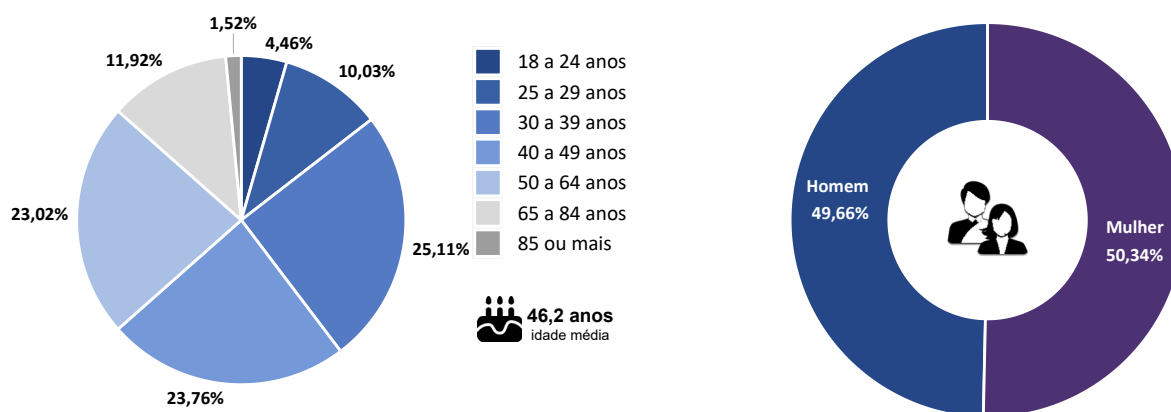


Fonte: SPC Brasil

A abertura por faixa etária do devedor mostra que o número de devedores com participação mais expressiva residentes na Grande ABC em junho foi o da faixa de 30 a 39 anos (25,11%). A participação dos devedores por sexo segue bem distribuída, sendo 50,34% mulheres e 49,66% homens.

### Gráficos 4 e 5 - Número de pessoas inadimplentes por faixa etária e sexo

Participação no total (junho/2024)



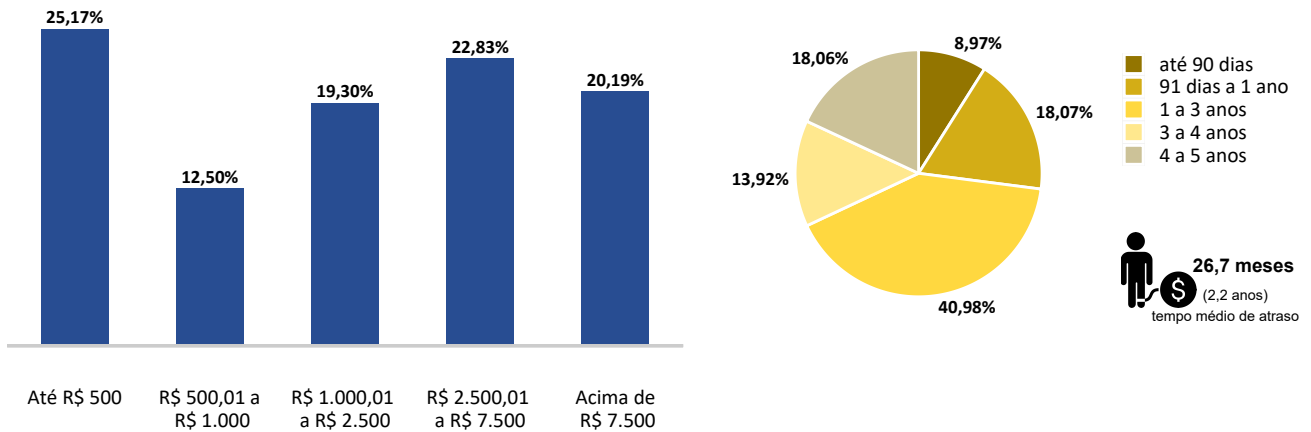
Fonte: SPC Brasil

Em junho de 2024, cada consumidor negativado da região devia, em média, R\$ 5.477,35 na soma de todas as dívidas. Os dados ainda mostram que 25,17% dos consumidores da região tinham dívidas de valor de até R\$ 500, percentual que chega a 37,67% quando se fala de dívidas de até R\$ 1.000.

O tempo médio de atraso dos devedores negativados residentes na região da Grande ABC é igual a 26,7 meses, sendo que 40,98% dos devedores possuem tempo de inadimplência de 1 a 3 anos.

## Gráficos 6 e 7 - Número de pessoas inadimplentes por valor total das dívidas e tempo de atraso

Participação no total (junho/2024)

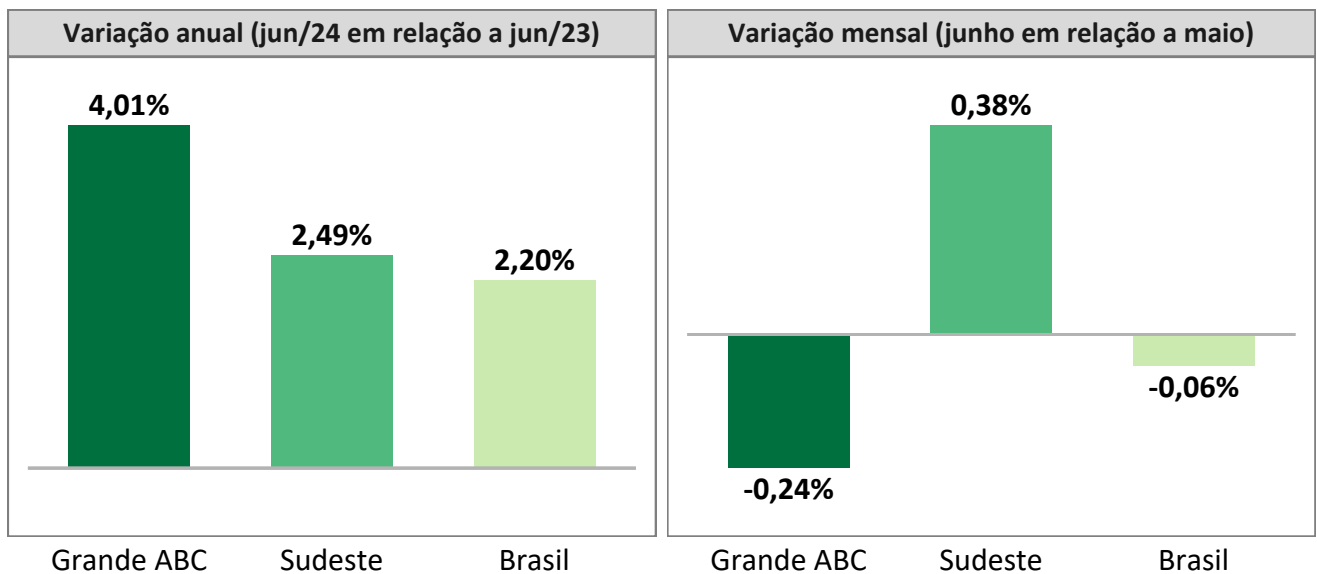


Fonte: SPC Brasil

## Evolução do número de dívidas

Em junho de 2024, o **número de dívidas em atraso** de moradores da região da Grande ABC cresceu 4,01%, em relação a junho de 2023. O dado ficou acima da média da região Sudeste (2,49%) e acima da média nacional (2,20%). Na passagem de maio para junho, o número de dívidas da região da Grande ABC caiu -0,24%. Na região Sudeste, nessa mesma base de comparação, a variação foi de 0,38%.

## Gráficos 8 e 9 - Número de dívidas em atraso

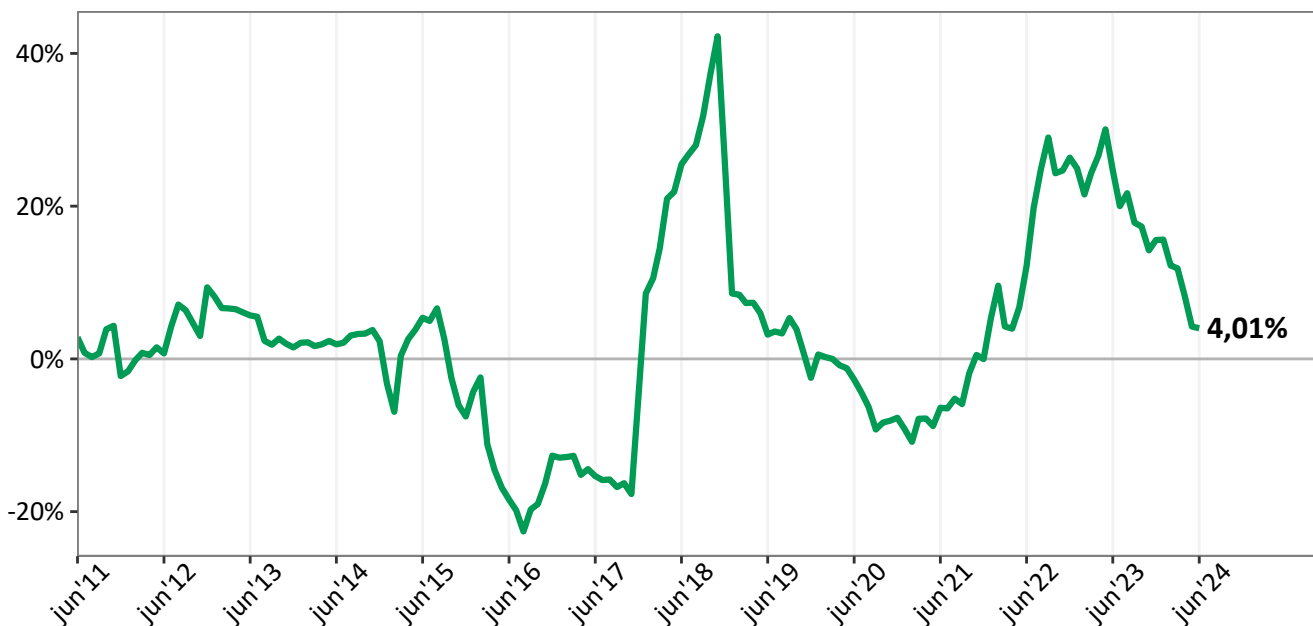


Fonte: SPC Brasil

O gráfico abaixo mostra a evolução do número de dívidas na região ao longo do tempo. A variação anual observada em junho de 2024 ficou abaixo daquela observada no mês anterior.

### Gráfico 10 - Número de dívidas em atraso

Variação anual

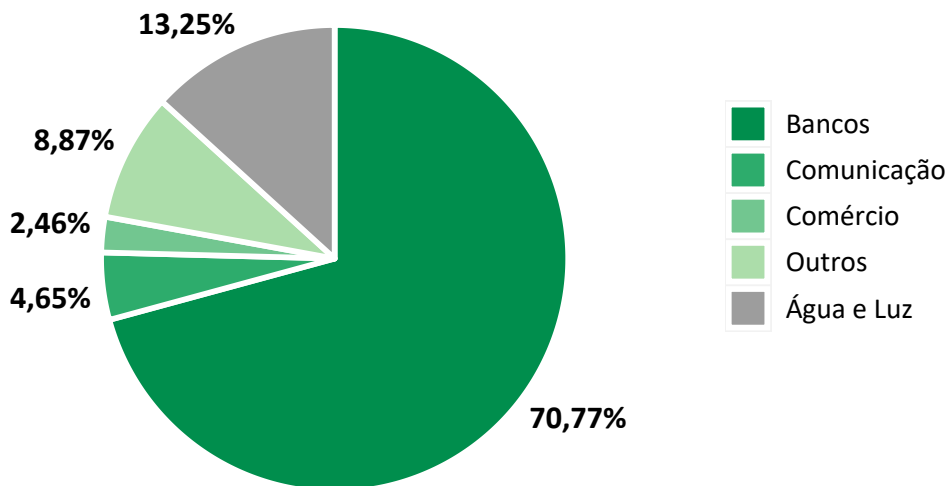


Fonte: SPC Brasil

O setor com participação mais expressiva do número de dívidas em junho na região da Grande ABC foi Bancos, com 70,77% do total de dívidas.

### Gráfico 11 - Número de dívidas em atraso por Setor Credor

Participação no total (junho/2024)

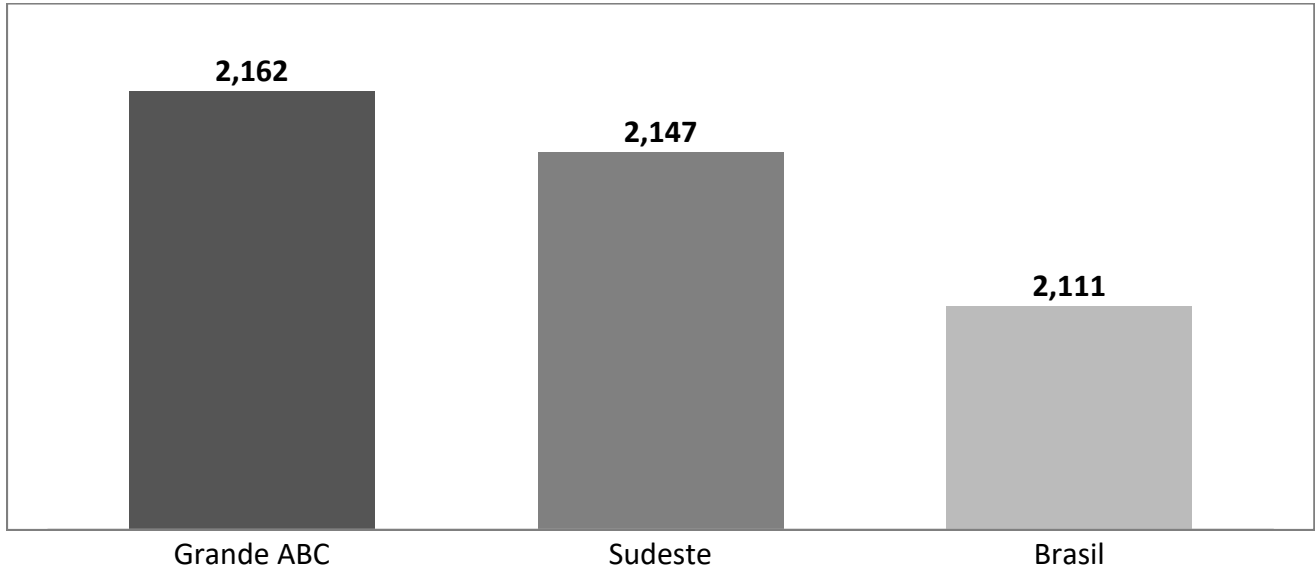


Fonte: SPC Brasil

## Número médio de dívidas por devedores

Em junho de 2024, cada consumidor inadimplente residente na região da Grande ABC tinha **em média 2,162 dívidas em atraso**. O número ficou acima da média da região Sudeste (2,147 dívidas por pessoa inadimplente) e acima da média nacional registrada no mês (2,111 dívidas para cada pessoa inadimplente).

**Gráfico 12 - Número médio de dívidas por inadimplente**



Fonte: SPC Brasil