# Inadimplência na regional Grande ABC (SP)

Business Analytics
(economia@spcbrasil.org.br)

## Regras, requisitos e recomendações para receber e divulgar os indicadores

Esteja atento às regras e requisitos mínimos para trabalhar com os indicadores do **SPC Brasil** em sua cidade.

**Regras:**

1. O aval no recebimento dos indicadores regionais é enviado através do Conselho Estadual e, caso não tenha, da Federação em seu estado.
2. Cabe ao Conselho Estadual/Federação comunicar os requisitos mínimos (abaixo) às Entidades de seu estado.

**Requisitos:**

1. Definir, pelo menos, um porta-voz na Entidade.
2. Possuir estrutura (própria ou terceirizada) de comunicação/imprensa para abordar e realizar relacionamento com a imprensa local.
3. Realizar acionamento apenas no âmbito municipal e/ou estadual e/ou regional.
4. Sempre incluir a marca do SPC Brasil na divulgação dos releases.

**Recomendações:**

1. Ter, pelo menos, 2 porta-vozes na Entidade.
2. Economista na Entidade para embasamento dos dados.
3. Realizar media training com porta-voz uma vez por ano.

Tem dúvidas? Entre em contato conosco: marketing@spcbrasil.org.br

Dados referentes a agosto/2024, com informações de todas as bases às quais o SPC Brasil tem acesso.

*O relatório com os dados regionais e nacionais está disponível para download em www.spcbrasil.org.br*

## Evolução do número de devedores

O **número de inadimplentes** residentes na região da Grande ABC caiu -3,66% em agosto de 2024, em relação a agosto de 2023. O dado ficou abaixo da média da região Sudeste (-2,35%) e abaixo da média nacional (-1,17%). Na passagem de julho para agosto, o número de devedores da região da Grande ABC caiu -1,11%. Na região Sudeste, na mesma base de comparação, a variação foi de -0,62%.

**Gráficos 1 e 2 - Número de pessoas inadimplentes**

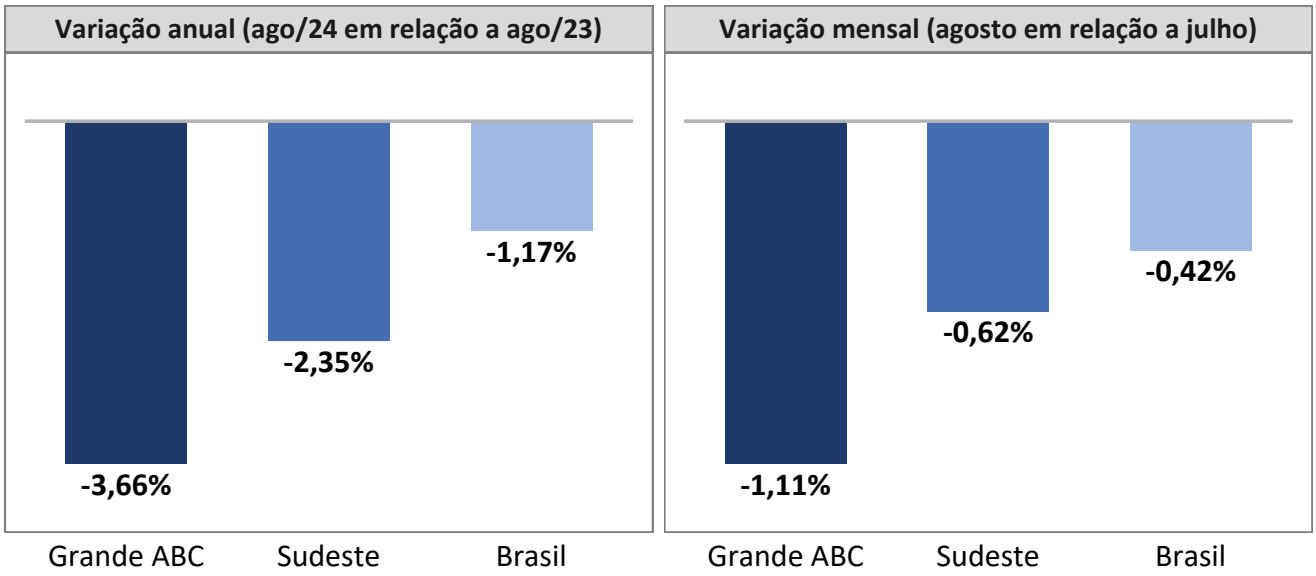


Fonte: SPC Brasil

O gráfico abaixo mostra a evolução da inadimplência dos devedores residentes na região da Grande ABC ao longo do tempo. A variação anual observada em agosto de 2024 ficou abaixo daquela observada no mês anterior.

**Gráfico 3 - Número de pessoas inadimplentes**

Variação anual

Fonte: SPC Brasil

A abertura por faixa etária do devedor mostra que o número de devedores com participação mais expressiva residentes na Grande ABC em agosto foi o da faixa de 30 a 39 anos (25,05%). A participação dos devedores por sexo segue bem distribuída, sendo 50,45% mulheres e 49,55% homens.

**Gráficos 4 e 5 - Número de pessoas inadimplentes por faixa etária e sexo**

Participação no total (agosto/2024)

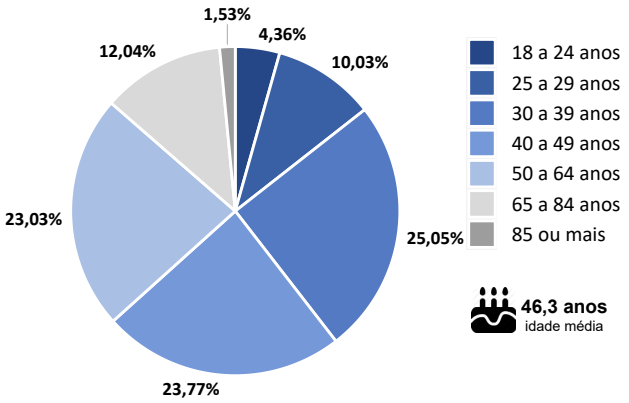


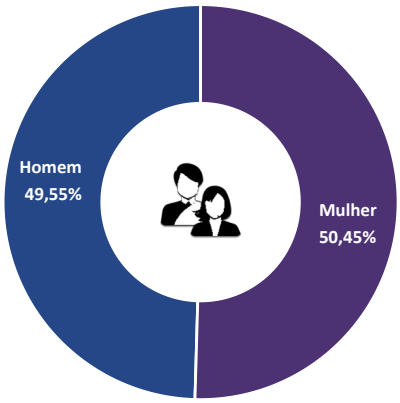


**Fonte: SPC Brasil**

Em agosto de 2024, cada consumidor negativado da região devia, em média, R$ 5.313,25 na soma de todas as dívidas. Os dados ainda mostram que 25,44% dos consumidores da região tinham dívidas de valor de até R$ 500, percentual que chega a 38,19% quando se fala de dívidas de até R$ 1.000.

O tempo médio de atraso dos devedores negativados residentes na região da Grande ABC é igual a 27,2 meses, sendo que 41,46% dos devedores possuem tempo de inadimplência de 1 a 3 anos.

**Gráficos 6 e 7 - Número de pessoas inadimplentes por valor total das dívidas e tempo de atraso**

Participação no total (agosto/2024)

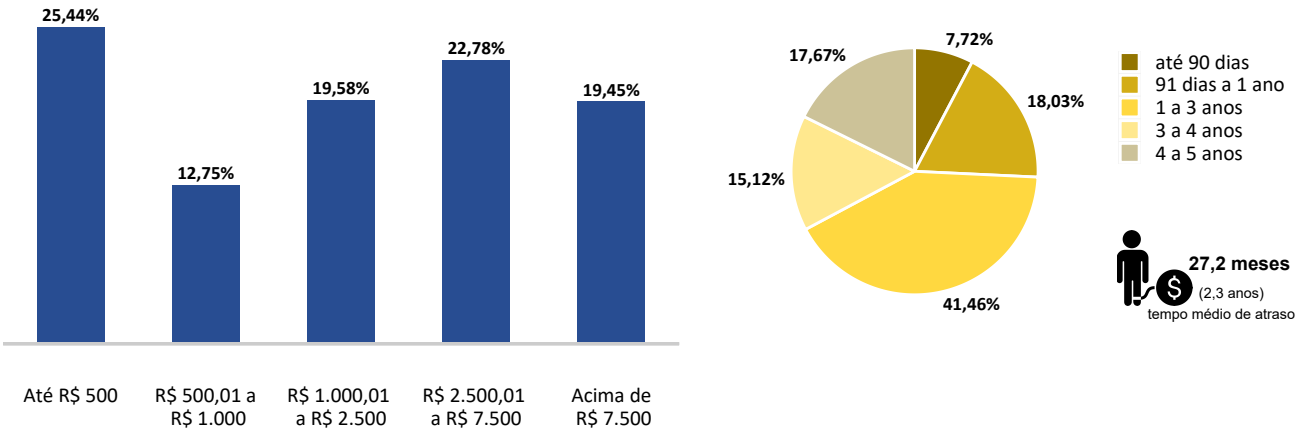


**Fonte: SPC Brasil**

## Evolução do número de dívidas

Em agosto de 2024, o **número de dívidas em atraso** de moradores da região da Grande ABC caiu -2,90%, em relação a agosto de 2023. O dado ficou abaixo da média da região Sudeste (-1,84%) e abaixo da média nacional (-0,30%). Na passagem de julho para agosto, o número de dívidas da região da Grande ABC caiu -0,98%. Na região Sudeste, nessa mesma base de comparação, a variação foi de -0,45%.

**Gráficos 8 e 9 - Número de dívidas em atraso**

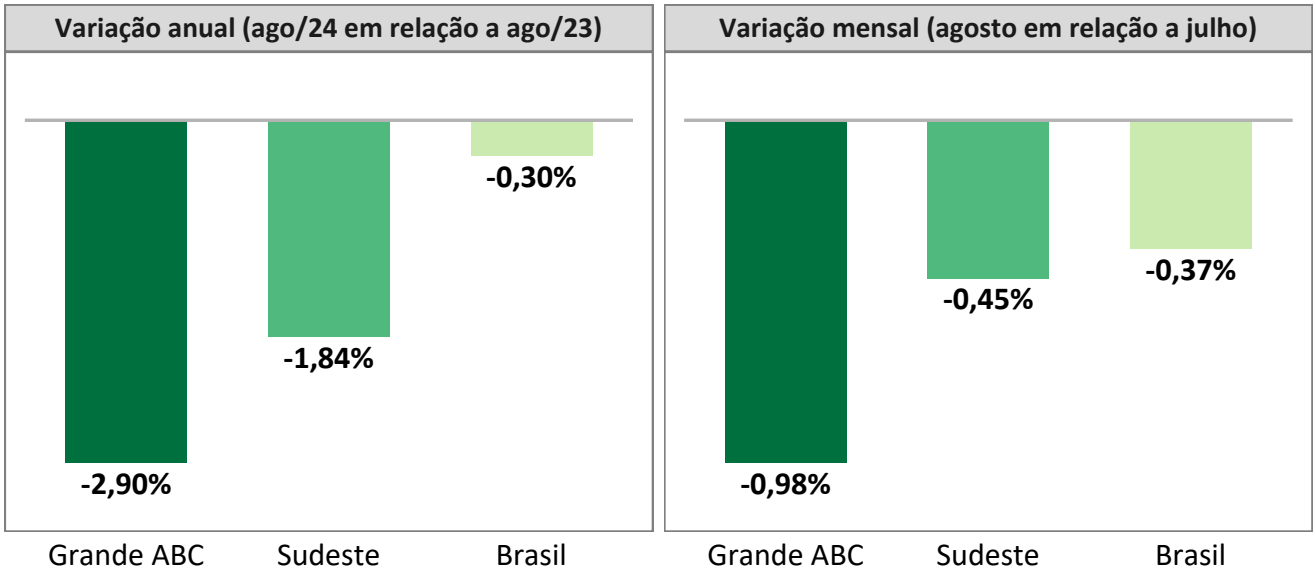


Fonte: SPC Brasil

O gráfico abaixo mostra a evolução do número de dívidas na região ao longo do tempo. A variação anual observada em agosto de 2024 ficou abaixo daquela observada no mês anterior.

**Gráfico 10 - Número de dívidas em atraso**

Variação anual

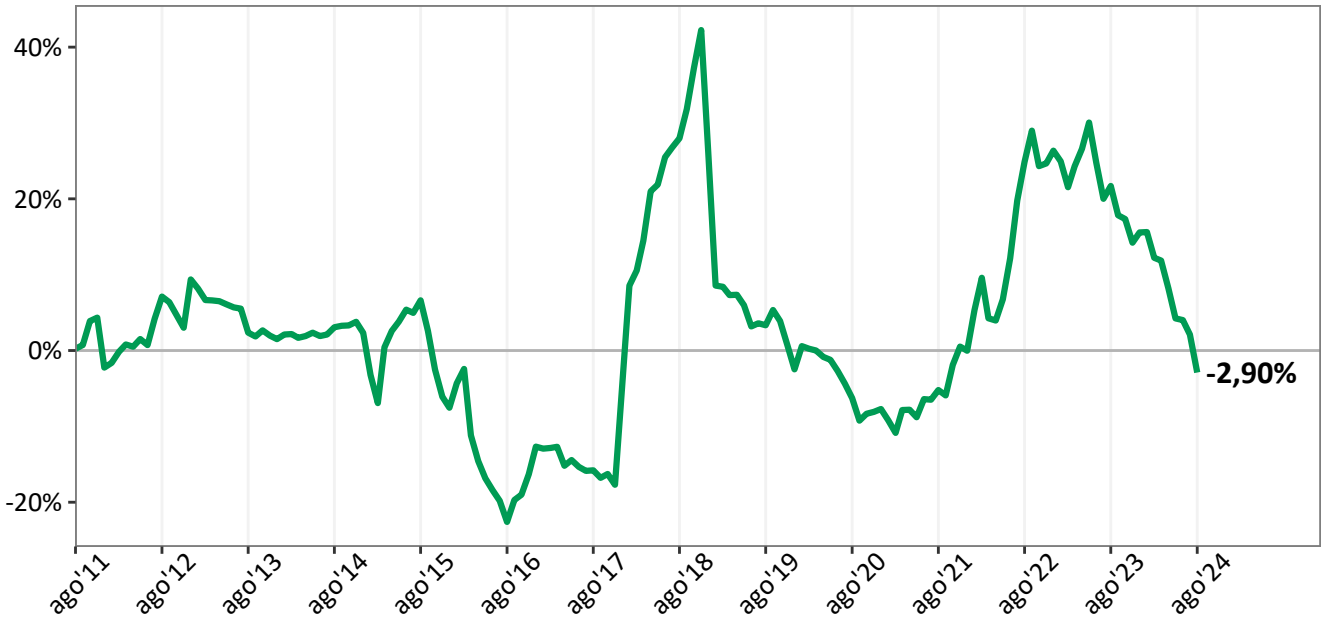


Fonte: SPC Brasil

O setor com participação mais expressiva do número de dívidas em agosto na região da Grande ABC foi Bancos, com 70,78% do total de dívidas.

**Gráfico 11 - Número de dívidas em atraso por Setor Credor**

Participação no total (agosto/2024)

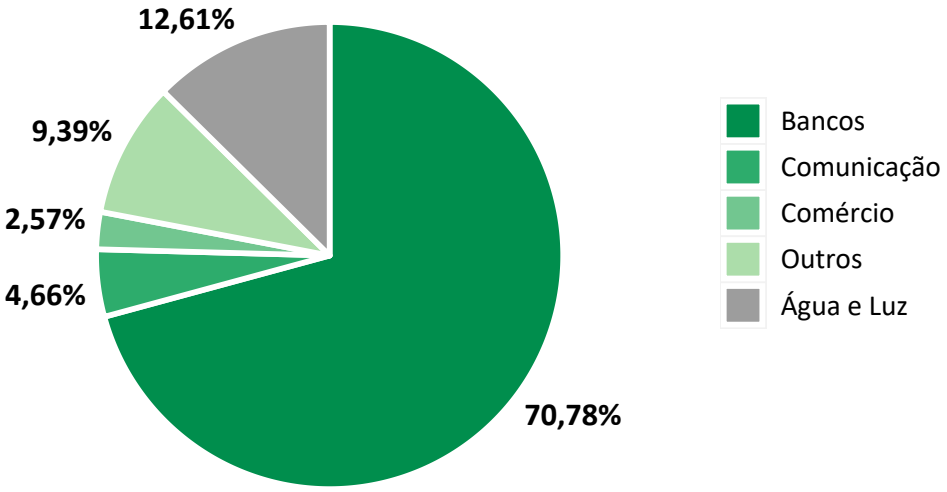


Fonte: SPC Brasil

## Número médio de dívidas por devedores

Em agosto de 2024, cada consumidor inadimplente residente na região da Grande ABC tinha **em média 2,149 dívidas em atraso**. O número ficou acima da média da região Sudeste (2,133 dívidas por pessoa inadimplente) e acima da média nacional registrada no mês (2,100 dívidas para cada pessoa inadimplente).

**Gráfico 12 - Número médio de dívidas por inadimplente**

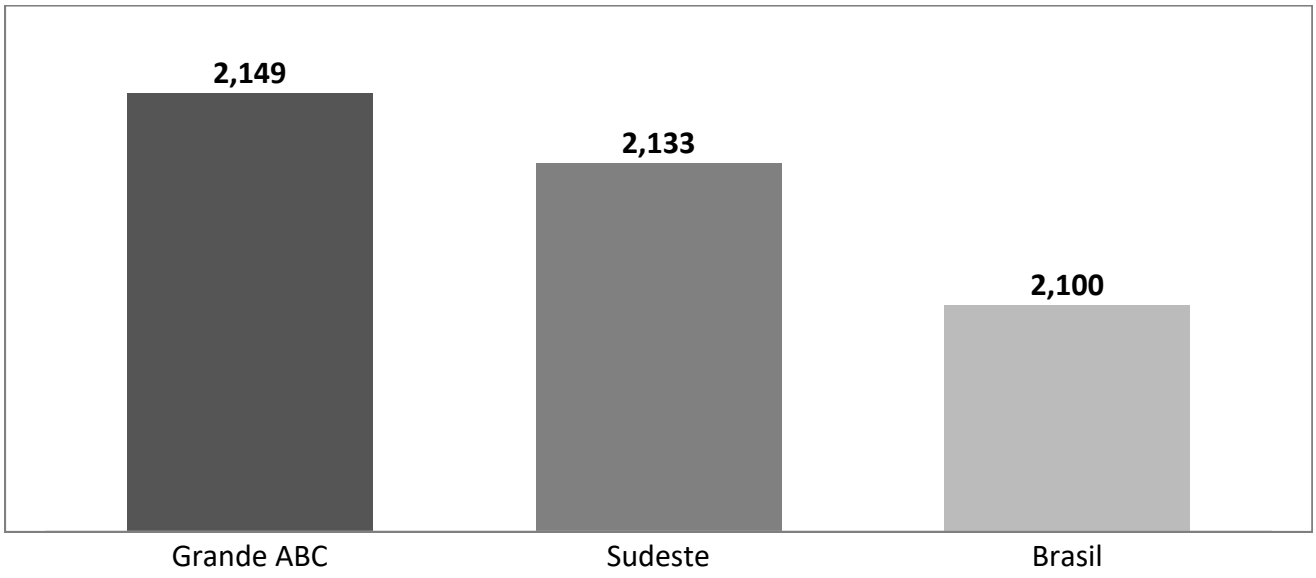


Fonte: SPC Brasil